

# SAN ANTONIO

## LIMITLESS OPPORTUNITY



サンアントニオ市のご案内



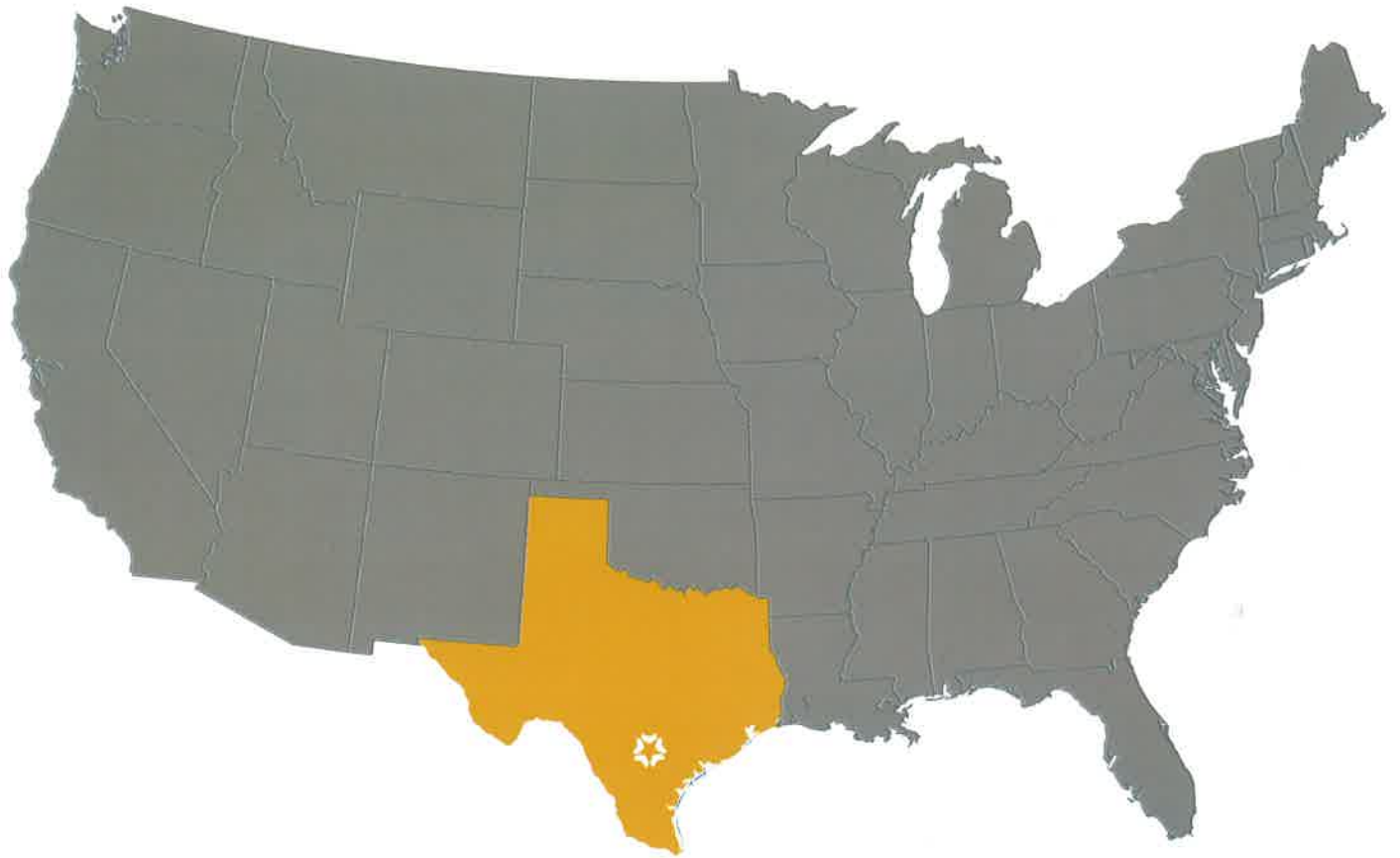
**saedf**  
san antonio economic development foundation

## テキサスの大きなチャンスへようこそ

サンアントニオ市は、歴史、芸術そして民族の多様性に根ざした文化を持つことで知られていますが、ビジネスチャンスを生み出すことを重視し協働する文化も有しています。地元で成長した会社も拡大を続ける企業も一様に、サンアントニオ市にある手頃な価格の土地、豊富な電力、素晴らしいライフスタイル、全国平均を13%近く下回る生活費、発展・拡充を続ける教育システムにひきつけられます。こうした企業の成長は、地元経済を維持し拡大しようとする取り組みにより積極的にはぐくまれ、財政的インセンティブや経済成長に注力する自治体により支援されています。その結果はどうでしょうか？サンアントニオ市は米国で7番目に大きな都市へと成長し、16万人を超える優秀な労働力と15の単科大学や総合大学に15万人の学生を擁するまでになりました。米シンクタンクのミルケン研究所が、我々を全米で最優良都市として位置づけるのも不思議ではありません。

サンアントニオ経済開発財団(SAEDF)は、移転に関する調査や支援を部外秘にて無料でご提供しています。

無限の可能性をもたらすコミュニティを見つけてください。



## サンアントニオ市はどこにありますか？

サンアントニオ市は、テキサス州ベアー郡の中心部、メキシコ湾からわずか140マイル(225キロ)、海拔約701フィート(214メートル)のところに位置しています。地理的にはアメリカ東海岸、西海岸、カナダ、メキシコ、中南米に容易にアクセスできる、特種な立地条件を備えています。サンアントニオ市は、州間高速道路によりテキサス州の主要都市や、メキシコへの主な国境通過点であるラレード、デルリオ、イーグルパス、またコーパスクリスティやヒューストンの港とも結ばれています。理想的な立地条件と高度なインフラを備えているため、米国とメキシコ間を流通する商品の50%以上が、その最終目的地に到着する前にサンアントニオ市を經由しています。

### 気候 (°C)

#### 月別平均気温

年間	20.8°
1月	11°C
2月	13.1°C
3月	16.8°C
4月	20.7°C
5月	25°C
6月	28°C
7月	29°C
8月	29.6°C
9月	26.5°C
10月	21.7°C
11月	16°C
12月	11.6°C

資料. アメリカ国家気象局

### 他の主要都市までの距離

都市	方角	マイル	キロ
オースティン	北東	80	128
コーパスクリスティ	南東	145	233
ダラス	北東	280	450
ヒューストン	東	200	322
ロサンゼルス	西	1354	2179
モンテレイ、メキシコ	南西	295	474
ニューヨーク市	北東	1822	2932
ヌエボラレド、メキシコ	南西	170	274

資料. 米国郵調査局、2010

## 評価



全米第1位 最も経済成長が見込まれる都市  
ビジネスファシリティーズ誌、2016年8月

# どんな人が住んでいますか？

国際的感覚と南部特有の寛容さの両方を愛するサンアントニオ市の人々のおかげで、当市は他に類を見ないユニークな都市になっています。サンアントニオ市は、多様性に富んだ多面的で多文化の人々を長きにわたり魅了してきました。

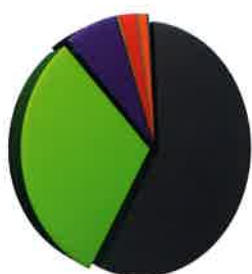


## 人口統計と予測

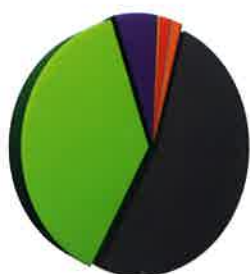
地域	2010年 国勢調査	2015年 推定人口	2016 - 2021年 推定人口増加率
サンアントニオ市	1,327,605	1,469,845	10.70%
ベアー郡	1,714,777	1,904,785	11.08%
都市圏	2,142,508	2,394,156	11.75%

資料: クラリタス

## 人種構成



ベアー郡



サンアントニオ市

白人	31.63%	29.55%
ヒスパニック又はラテン系	41.28%	45.94%
黒人又はアフリカ系アメリカ人	7.52%	6.60%
アメリカン・インディアンとアラスカ原住民	0.84%	0.81%
アジア人	2.43%	2.12%
ハワイ原住民又はその他の太平洋の島人	0.14%	0.13%
混血	3.48%	3.27%
その他の人種	12.68%	11.59%

ベアー郡での内訳      サンアントニオ市での内訳

資料: クラリタス社、2016年

## 言語 / バイリンガル



ベアー郡



サンアントニオ市

スペイン語と英語	36.36%	35.05%
英語のみ	58.00%	61.62%
その他の言語と英語	3.63%	3.33%

ベアー郡での内訳      サンアントニオ市での内訳

資料: クラリタス社、2014年

## 全米第1位

全米で進取の気性に富んだ都市  
- 全米商工会議所、2013年9月

## 全米第4位

全米第4位 女性の雇用に積極的な都市  
ヘッドライトデータ社、2015年6月

# どんな人が働いていますか？

答えは簡単、知的な人材が勢揃いしています。現在、サンアントニオ市では実に100万人以上の優れた労働者が働いています。平均年齢は32.6歳。さらに15の単科大学や総合大学で学ぶ16万人の学生人口が加わります。彼らはより高い能力を発揮しています。特に、いくつかの単科大学で行われている労働プログラムを通じて、求められる能力に磨きをかけた学生たちを雇用することもできます。現在のプログラムには航空、ビジネス、IT、サイバーセキュリティなどに特化したトレーニングもあります。

## 年間労働力数値

サンアントニオ市年平均

年	民間労働力合計	増加率	就業者数	失業者数	失業率
2016	1,124,904	2.30%	1,086,622	38,282	3.4%
2015	1,099,597	0.98%	1,057,538	42,059	3.8%
2014	1,088,875	1.23%	1,038,443	50,432	4.6%
2013	1,075,625	2.00%	1,013,808	61,817	5.7%

資料:テキサス州労働委員会

## 業界別雇用率

北米産業分類システム	サンアントニオ市	雇用割合	雇用数	平均年収
21	鉱業・採石業・油、ガス採取	0.75%	7,226	\$117,260
22	公共事業	0.67%	65,08	\$68,068
23	建築業	5.33%	51,480	\$60,372
31-33	製造業	4.77%	46,074	\$58,760
42	卸売業	3.43%	38,137	\$68,328
44-45	小売業	11.09%	114,872	\$32,812
48-49	運送業・倉庫業	3.07%	29,605	\$57,512
51	情報	2.26%	21,853	\$68,016
52	金融・保険	6.59%	63,600	\$69,922
53	不動産・リース	1.69%	49,301	\$57,372
54	専門・技術サービス	4.83%	46,567	\$80,340
55	企業の管理	1.16%	11,237	\$129,896
56	管理・破産サービス	6.78%	65,469	\$36,816
61	教育サービス	10.13%	97,750	\$43,680
62	医療・社会的支援	16.20%	156,368	\$51,480
71	芸術・娯楽・レクリエーション	1.53%	14,797	\$33,332
72	宿泊施設・食品サービス	11.44%	110,439	\$19,760
90	行政機関	4.33%	41,754	\$66,092

資料:テキサス州労働委員会

## 全米第1位

専門職に最適な都市  
サムタック社

## 全米第10位

全米で最も成長力のある都市  
ヘッドライトデータ社

## サンアントニオ市におけるIT及びサイバーセキュリティ分野のデータ

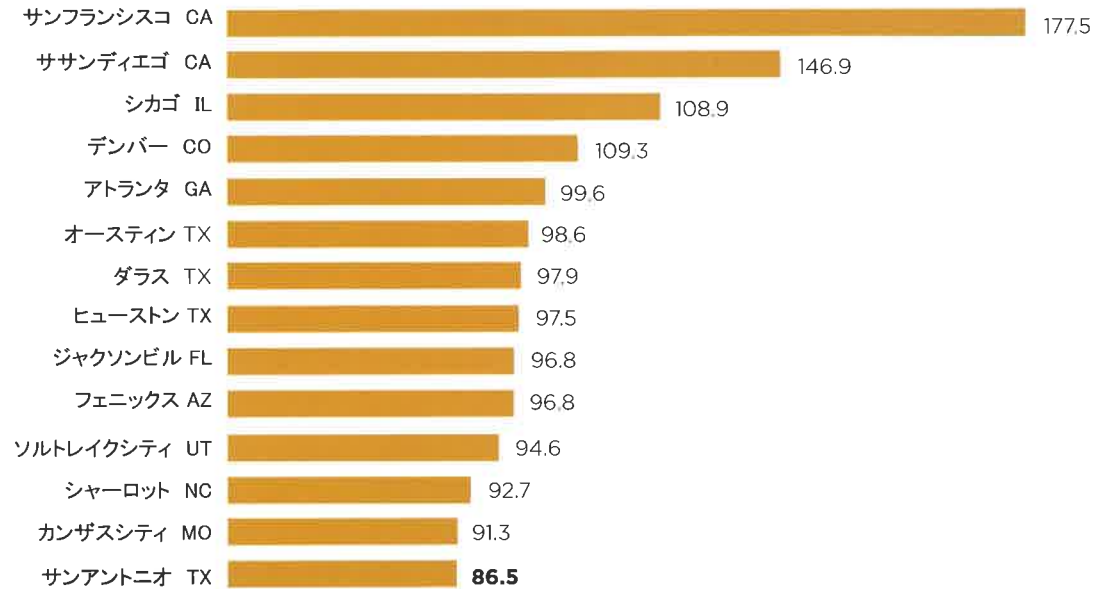
- 34,000人の就業者
- 1,096の事業所
- 約100億ドルの経済効果
- IT関連産業での賃金が毎年総額27億ドル

## 雇用拡大と低い生活費を維持しています。

サンアントニオ市の就業率は、テキサス州の他の地域や米国全体がマイナス傾向であるにもかかわらず、増加しており、ここ数年非常に安定しています。市の総就業者数は、2005年初頭の55万人弱から2013年6月には80万人以上と、着実に増加しています。失業率はこの10年で7.4%を超えて上昇することはなく、ひときわ堅調に推移しています。2016年5月現在、サンアントニオ市の失業率は、全米での4.7%に対し、3.4%(38,257人)となっています。

サンアントニオ市は全国の大都市圏の中でも平均より低い生活費を誇り、特に住宅、食料品、公共料金の分野での生活費が低くなっています。これが、若年労働人口と学生の両方をひきつける要因となり、市にとっても明らかに有益であるといえます。

### 生活費指標



米国のすべての大都市圏の平均指数を100として、高い指数は生活費が高いことを示しています。

資料: C2ER (ACCRA) 生活費指数、2016年第2 四半期



### 一世帯住宅の平均販売価格

大都市圏 2016年第1 四半期(単位千ドル)

サンフランシスコ CA	\$770.3	サンアントニオ TX	<b>\$195.5</b>
サンディエゴ CA	\$554.3	アルバカーキ NM	\$179.2
デンバー CO	\$369.0	アトランタ GA	\$167.8
オースティン TX	\$269.7	カンザスシティ MO	\$163.3
フェニックス AZ	\$223.1	オクラホマシティ OK	\$141.0
ヒューストン TX	\$208.0	コロンバス OH	\$160.7
シカゴ IL	\$208.6		
シャーロット NC	\$190.3		
ダラス TX	\$210.1		
ジャクソンビル FL	\$195.0		

全米不動産協会

# 高等教育が成長と成功に繋がっています。

半径50マイル(80km)の市内に、15の単科大学と総合大学、16万人を超える学生を抱えるサンアントニオ市は、大学進学を希望する住民に多くの選択肢を提供しています。この増加傾向は続いており、インカーネート・ワード大学では80%近く、現在34,000人以上の学生がいるテキサス州立大学では28%近く増加しています。また、テキサス大学サンアントニオ校では17%増加し、一流校となるべく成長しています。一方で地域のコミュニティ・カレッジへの入学者も同じく急増しており、ノースウエスト・ビスタでは、入学者がほぼ倍増しています。

サンアントニオワークスとは、市と郡が優秀な人材の確保を最優先課題とするなか、包括的な人材開発戦略を展開するために結集した業界主導の団体です。サンアントニオ市は、この団体を通じ、現在そして将来必要とされるスキルを身につけた労働力対策に力を注いでいます。すでに強力な教育システムがあることで、サンアントニオ市は、現在そして将来の労働力確保の面で、他の主な市場の一步先をいっています。サンアントニオ市内の単科大学や総合大学は全米ランキングで常に上位を占めています。実際、テキサス大学サンアントニオ校は開校50年以内の大学150校の中で世界第77位、全米では第4位にランクされ、トップ校の仲間入りをしようとしています。



サンアントニオ内の大学	2015年秋の入学者数*
テキサス州立大学	35,546
テキサス大学サンアントニオ校	28,625
サンアントニオ・カレッジ	20,676
ノースウエスト・ビスタ・カレッジ	16,738
セント・フィリップス・カレッジ	11,723
パロ・アルト・カレッジ	9,560
インカーネート・ワード大学	8,438
ノースイースト・レイクビュー・カレッジ	5,639
テキサスA&M大学 サンアントニオ校	4,512
セント・メリー大学	3,868
テキサス・ヘルス・サイエンス・センター大学	3,079
アワ・レディー・オブ・ザ・レイク大学	2,660
トリニティー大学	2,499
ウェイランド・バプティスト大学	1,826
テキサス・ルーテル大学	1,400

\*米国教育省 | IPEDS (高等教育情報の総合データベース)



## 全米第5位

新卒者にとって最適な大都市

オンラインディグリードットコム、2016年8月

## サンアントニオ市は環境に優しいですか？

サンアントニオ市は再生可能エネルギーで国をリードし、2020年までに再生可能エネルギーによる電力を総発電容量の20% (1,500メガワット)にするという目標達成に向けて順調に進んでいます。実際にCPSエネルギー社はすでに以下のことを達成しています。

- 1000メガワット以上の規模を誇る全米最大規模の風力発電所。
- テキサス州で太陽光発電による電力購入量第1位。(500メガワット)
- サンアントニオ市に年間15億ドル以上の経済効果をもたらす、新エネルギー経済を創出。
- 年間360万トン以上の発電所の排出ガスを削減。これは、サンアントニオ市内の路上から67万台の車両をなくすのと同等。



## 公共事業の状況。

大都市圏はどこでも、電力、水道、通信サービスに対する現在の大きな需要拡大への対応という課題に直面しています。サンアントニオ市も例外ではありません。しかしながら市民、企業の両者にとって幸いなことに、当地域では、これらの資源は豊富にあり、手頃な価格で確実に手に入ります。更に、需要の増加に対し、供給能力の拡大計画をすでに着実に整えています。



### 電気・天然ガス

CPSエネルギー社は、電気と天然ガスの両方を提供する全米最大の自治体が所有する公益企業です。CPSエネルギー社のサービス提供地域は、ペアー郡全域とアタスコサ郡、バンデラ郡、コマル郡、グアダルルーペ郡、メディナ郡、ウイルソン郡、ケンダル郡の一部を含む1,515平方マイル(3,924平方キロ)内で、電力は78万軒以上、ガスは33.8万軒以上の顧客に提供しています。CPSエネルギー社は、21世紀のエネルギーの選択肢である、風力、太陽光、埋立地のガスから採取されたクリーンエネルギーを利用してサンアントニオ市に電力を供給している先進的な企業です。CPSエネルギー社は、2020年までに再生可能資源から総発電量(7,600メガワット以上)の20%を達成するという目標のため、積極的なクリーンエネルギー構想とエネルギー効率化プログラムに取り組んでいます。

### 上水道

エドワーズ帯水層は、米国内でも最もきれいな水質で有名です。この水源と、複数の湖、川、帯水層からの水が自治体の所有するサンアントニオ上水道により提供されています。

## 税金についての真実。

税金はどこに行ってもついてまわる現実です。しかし、サンアントニオ市を現在のような経済ブームへと導いた大きな要因として、驚くほど軽い税負担(企業にとっても個人にとっても)や市内の企業が利用できる特別なインセンティブがあげられます。これをどのようにあなたの会社に役立てられるでしょうか？サンアントニオ経済開発財団のスタッフが、想定されるさまざまな所在地に応じた税金やインセンティブについての情報を得るお手伝いをいたします。

### 消費税率

テキサス州	6.250%
サンアントニオ市	<b>1.250%*</b>
サンアントニオメトロ輸送公社 (MTA)	0.500%
サンアントニオ 高度輸送機関地区 (ATD)	0.250%
ペアー郡	0.000%**
合計	8.250%

\*テキサス州法では、消費税、使用税の地方課税を2%以下に制限しています。ペアー郡の地方自治体であるサンアントニオ市の税率は1.250%で、サンアントニオ地域税率合計に含まれています。

\*\*ペアー郡は消費税、使用税を課しません。

資料: テキサス州会計検査院

### テキサス州では、個人・法人所得税を課しません

テキサス州では、個人所得税や法人所得税を課しません。

### フランチャイズ税

テキサス州は毎年、責任制限のある企業に対しフランチャイズ税を課します。課税のベースとなるのは、純利益や純資産ではなく事業利益であり、一次税率は1%です。主に卸売や小売に従事している貿易業の場合は0.5%です。収益が100万ドル未満の場合は免除されます。

### インセンティブとコスト削減

これは各地域に所在するビジネスの業種や想定される創出雇用数によって異なる部分があります。しかし、経済的利益とインセンティブは、州および地元政府の両方から得ることができます。こうした特別なプログラムには以下のようなものがあります。

#### テキサス州

- ・テキサス企業基金
- ・最先端技術基金
- ・技術開発基金

#### サンアントニオ市

- ・経済開発インセンティブ基金
- ・特定産業の減税・免税
- ・市内再投資充実政策向け手数料免除
- ・公共事業インセンティブ

## 市や周囲の交通はどうか？

全米の中央部に位置し地理的アクセスがよいことから、サンアントニオ市は数世紀にわたり、商業や文化交流が盛んな場所となってきました。市が近代化を進めるにつれ、商業輸送や出荷需要も飛躍的に増加しましたが、高速道路や鉄道、航空に関連する施設やサービスに対する需要にも十分対応してきました。

### 空路

サンアントニオ市の大規模な航空施設は以下の通りです：

- ・サンアントニオ国際空港は、テキサス州南部にある主用なハブ空港です。一日に平均で314便の国内・国際線離発着があり、36便国際線の直行便を含みます。
- ・グローバルエントリー実施空港です。
- ・スティンソン空港は米国で2番目に古い一般空港です。

### 鉄道

サンアントニオ市の活気ある鉄道の特徴は以下の通りです：

- ・複数の貨物・旅客鉄道会社が運営。
- ・多数の民間/商業の鉄道支線。
- ・バーリントンノーザンサンタフェ鉄道線、ユニオンパシフィック鉄道線へのアクセス。

### ポートサンアントニオ

ポートサンアントニオは、都市の基本計画に盛り込まれた1,900エーカー（約770ヘクタール）の航空宇宙産業の複合施設および国際物流プラットフォームで、サンアントニオ市の中央に位置し、以下のような特徴があります：

- ・外国貿易地帯に指定されています。
- ・11,500フィートの滑走路。
- ・比類のない鉄道網と高速道路網にアクセス可能。
- ・70以上の企業が本社・支店を置いています。

### 道路

当市では、包括的な道路や輸送サービスにアクセスでき、自由流通システムが構築されています：

- ・3つの主要な地域間高速道路、多数の国道および州道、2つの主要環状道路があります。
- ・優れたバス、補助的運輸サービスがあり、2012年より高速バス路線も発足しました。VIAメトロポリタントランジットは、全米最良の運輸サービスを提供しており、450台以上のバスを運行しています。
- ・多種多様な自動車貨物輸送事業者も営業しています。



全米第4位

アメリカ人が住みたいホットな場所  
- リアルタードットコム

## サンアントニオ市の産業は、かつてないほどに多様化しています。

サンアントニオ市の成長は、テキサス州の大都市の中でも高い位置を占め、ビジネスに最適な環境の1つとなっています。過去数十年にわたり、医療、バイオメディカル、金融を軸に産業の多様化を図り続けてきました。実際、サンアントニオ市の製造業には豊かな歴史があり、300年近くさかのぼることができます。サンアントニオ市では、数多くのフォーチュン500社、ヴァレロ(石油・ガス)、USAA(金融サービス)、テソロ(石油・ガス)、アイハートメディア(メディア)、ニュースター(IT)といった企業が活躍しています。フォーチュン500の企業の多くがサンアントニオ市を拠点としています。2003年には、トヨタ自動車株式会社が、新しい工場の建設地としてサンアントニオ市を選び、2,000人以上の雇用を生み出し、年間15万台以上のピックアップトラックを生産しています。

サンアントニオ市の経済発展のための戦略プランであるフォアフロントSAは、重点をおく業界の成長を促進する地域社会全体の取り組みであり、ビジネス強化、その維持と拡大、起業家開拓、労働力開発などの分野を通じて、サンアントニオ市の経済開発エコシステムを向上させています。フォアフロントSAが成長を後押ししようと包括的に焦点をおく業界は、輸送機械製造、バイオサイエンス、ヘルスケア、IT / IS(サイバーセキュリティを含む)、新エネルギーです。そのために、サンアントニオ市へ初めて参入する企業、既存の企業、新興企業と、市内で急増する労働力が連携し、協働する環境を整えています。この計画には、経済発展に関係する、多くの地域社会の関係者が関わっており、サンアントニオ市の未来に目を向けつつ、従来型の経済開発を、より総合的で高い次元のものにしていくことを目指しています。



### 航空宇宙/航空

サンアントニオ市の航空宇宙産業は、幅広い事業にかかわっており、航空機の機材や部品の製造、航空機の整備や修理、輸送機器や消耗品の製造および流通、定期あるいは不定期航空便の運行、航空学校の運営などがあげられます。

#### 業界ハイライト:

- ・トリニティー大学による2011年の調査では、航空宇宙産業が経済に与える影響は、54億ドルです。
- ・サンアントニオ市の航空宇宙産業は、過去20年間で440%、過去15年間で260%、過去10年間でほぼ75%の成長を遂げています。
- ・2010年、テキサス州労働委員会は、サンアントニオ地域における航空宇宙産業の従業員数を8,558人と報告しています。軍関係者を加えると、2010年の推定従業員数は13,616人にのぼります。
- ・当業界における全米平均年収\$112,904に対し、サンアントニオ市での当業界における平均年収は\$75,744になっています。
- ・アラモ・エリア・エアロスペース・アカデミーのような、業界と緊密に連携しているプログラムは、高校生と航空宇宙産業の雇用主をつなぐために欠かせないパイプラインとなっています。



## バイオサイエンス/医療産業

サンアントニオ市には、教育機関、全国的に認められた医療システム、最先端のバイオテクノロジー企業、そして成功を収めた国内企業が多様に組み合わせられた状況があり、バイオサイエンスと医療産業は市の経済を大きく支えています。この産業には直接的、間接的な医療サービスがあります。

直接的な医療サービスは、病院、診療所、老人ホーム、その他の外来あるいは救急の医療施設で提供されています。間接的な医療サービスは、医療やヘルスケアの提供を補いサポートするものです。この分野には、健康保険会社、製薬会社、医療機器メーカー、民間および軍による医学教育、生物医学研究機関、在宅介護、ソーシャルサービス、その他の関連する取り組みなどがあります。

### 業界ハイライト:

- トリニティー大学による2015年の調査では、バイオサイエンスおよび医療産業が経済に与える影響は37億ドルを上回りました。
- バイオサイエンスおよび医療産業は、過去10年間で50,000人近くの新規雇用を生み出し、サンアントニオ市の成長を加速させています。



## 全米第10位

最も活発に活動している都市  
- カウフマン財団




### 新エネルギー経済/グリーン産業

サンアントニオ市は、グリーン経済への投資および啓発においてリーダーとなるべく努めています。ジュリアン・カストロ前市長(現・連邦住宅都市開発省長官)は、グリーンジョブリーダーシップ協議会を設立しました。これは新たなグリーン経済活動における雇用創出を支援する公共政策を提言するハイレベルな委員会です。CPSエネルギー社による再生可能エネルギー分野の発展活動に加え、サンアントニオ市は、グリーン研究技術の全米におけるリーダーもあり、テキサス大学サンアントニオ校のテキサス持続可能エネルギー研究所や、サウスウエスト研究所など、長い歴史を持つ研究機関の拠点にもなっています。

### 情報技術/情報セキュリティ

情報技術(IT)業界はサンアントニオ市で大きな役割を果たしています。2014年のIT経済影響調査によると、サンアントニオ市には34,000人以上のIT専門家おり、ほぼ100億ドルの経済効果をもたらしました。業界自体は大きく多様で、サンアントニオ市周辺に1000社を超えるIT企業があります。サンアントニオ市のIT業界には、3つの主要なサブセクターがあります。大手から小規模だが革新的なIT製品とサービスを産出する新興企業を含むIT企業、IT企業以外でITに従事する技術者達、そして、ITに関連する米国連邦政府の各省庁です。

サンアントニオ市には、IT、特に情報アシュアランス(IA)、そしてサイバーセキュリティの専門家が複数の機関にわたり、全米で最も多く集まっています。サンアントニオ市が軍関連組織や科学研究機関と提携することで、多彩なビジネスの展開に役立つサイバーリソースのユニークな結びつきが生まれました。実際に、第24空軍、空軍サイバー司令部、航空教育司令部はサンアントニオ市に本部があります。このようにサンアントニオ市はこの重要な分野で、国家的リーダーとして認識されるようになりました。



## サンアントニオ市のサイバーセキュリティ

サンアントニオ市は全米第2位のサイバーエコシステムを採用しており、重要な軍事基地や好調なサイバーセキュリティ企業、米国家に承認されている技術研究機関があることで、米国家安全保障局(NSA)に全米でのサイバーセキュリティの主要都市であると評価されています。事実、サイバーセキュリティ・ベンチャーズ社が挙げたリストによると、世界でトップクラスのサイバーセキュリティ企業がサンアントニオ市で事業を行っています。

- ・ルート9B(第1位)
- ・デジタル・ディフェンス(第21位)
- ・インスパイアード・イーラーニング(第85位)
- ・グローバルスケープ(第147位)
- ・インフォサイト(第280位)
- ・デニム・グループ(第302位)
- ・ドラゴス・セキュリティ(第437位)